

2022年3月期 決算説明資料

2022年5月11日

技術のジャムコは、 士魂の気概をもって

- 一、夢の実現にむけて挑戦しつづけます。
- 一、お客様の喜びと社員の幸せを求めていきます。
- 一、自然との共生をはかり、豊かな社会づくりに貢献します。

- この資料に掲載されている情報のうち歴史的事実以外のものは、発表時点で入手可能な情報に基づく当社の経営陣の判断による将来に関する見通しであり、経済動向、為替レート、市場需要、税制や諸制度に関するさまざまなリスクや不確実な要素を含んでおります。実際の業績はこれらの見通しとは異なる結果があり得ることをご承知おきください。
- この資料における数値について、記載金額は、表示桁未満を切捨てしており、増減率(%)は、表示桁未満を四捨五入して作成、表示しております。
- 本資料を(株)ジャムコの許可無く転載・複写することを禁じます。又、本資料を使用することにより生じたいかなる損害について(株)ジャムコは一切責任を負いません。

2022年3月期 決算の状況

- 04 | グループ連結P/L
- 05 | 連結経常利益の前期比差異要因
- 06 | 連結経常利益の計画比差異要因
- 07 | セグメント別 売上高・経常利益-①(前期比/計画比)
- 08 | セグメント別 売上高・経常利益-②(前期比)
- 09 | セグメント別 売上高・経常利益-③(計画比)
- 10 | グループ連結B/S
- 11 | グループ連結C/F
- 12 | グループ各社の状況

【単位:百万円】

	FY20 (実績)	FY21 (計画)	FY21 (実績)	前期比 (増減)	計画比 (増減)
売上高	50,058	40,000	39,078	△ 10,979	△ 921
売上総利益	△ 4,100	4,400	4,358	8,459	△ 41
販管費	6,801	7,700	7,533	732	△ 166
営業利益	△ 10,902	△ 3,300	△ 3,174	7,727	125
営業外損益	△ 853	△ 300	△ 337	516	△ 37
経常利益	△ 11,756	△ 3,500	△ 3,512	8,244	△ 12
特別損益	△ 4,980	300	530	5,511	230
税金等調整前当期純利益	△ 16,737	△ 3,200	△ 2,981	13,755	218
親会社株主に帰属する 当期純利益	△ 13,585	△ 2,400	△ 4,081	9,504	△ 1,681
1株当たり当期純利益 (円)	△ 506.46	△ 89.47	△ 152.15	—	—
売上為替レート (円/USドル)	106.64	110.00	111.14	—	—

(注1) 計画とは、2022年2月9日の決算発表時の業績予想数値です。

(注2) FY21(実績)の親会社株主に帰属する当期純利益は、2022年4月28日に公表した「繰延税金資産の取崩し及び業績予想の修正に関するお知らせ」の通り、繰延税金資産の回収可能性について慎重に検討した結果、繰延税金資産の取崩しなどにより法人税等調整額1,070百万円を計上したことにより対計画で減少しています。

■ 前期比 +82.4億円

FY20実績		売上総利益の増減	販管費	営業外損益	FY21実績	
					△ 35.1	
△ 117.5		+ 84.5	△ 7.3	+ 5.1		
FY20 経常利益実績		売上総利益の増加 + 84.5	販管費の増加	営業外損益の改善	FY21 経常利益実績	
		売上総利益の増減 + 77.2	営業利益の増減			
		+ 82.4		経常利益の増減		

【単位:億円】

Point

■ 売上総利益

- 新型コロナウイルス感染症拡大による航空需要の落ち込みにより、当社製品の出荷は低迷しているものの、原価低減策の効果や一部プログラムにおいて顧客仕様変更に伴う追加売上などにより改善。

■ 販管費

- 試験研究費の増加 △5.0億円
- 販売手数料の増加 △0.9億円
- その他 △1.4億円

■ 営業外損益

- 為替差損益の改善 +7.2億円
- 支払利息の増加 △1.7億円
- その他 △0.4億円

セグメント別 売上高・経常利益-① (前期比/計画比)



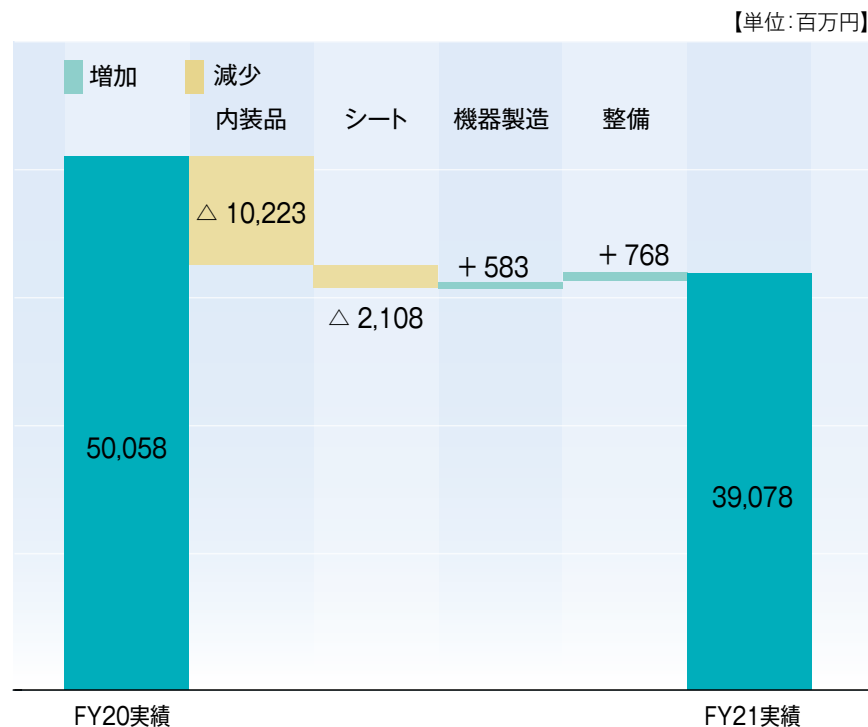
【単位:百万円】

	売上高					経常利益				
	FY20 (実績)	FY21 (計画)	FY21 (実績)	前期比 (増減)	計画比 (増減)	FY20 (実績)	FY21 (計画)	FY21 (実績)	前期比 (増減)	計画比 (増減)
航空機内装品	31,108	22,244	20,884	△ 10,223	△ 1,359	△ 8,073	△ 441	△ 342	7,731	98
航空機シート	8,090	5,556	5,982	△ 2,108	426	△ 3,593	△ 2,939	△ 3,109	483	△ 170
航空機器製造	4,330	4,900	4,913	583	13	△ 394	△ 140	△ 204	189	△ 64
航空機整備	6,528	7,300	7,297	768	△ 2	304	40	180	△ 124	140
その他	0	0	0	0	0	0	△ 20	△ 35	△ 36	△ 15
合計	50,058	40,000	39,078	△ 10,979	△ 921	△ 11,756	△ 3,500	△ 3,512	8,244	△ 12

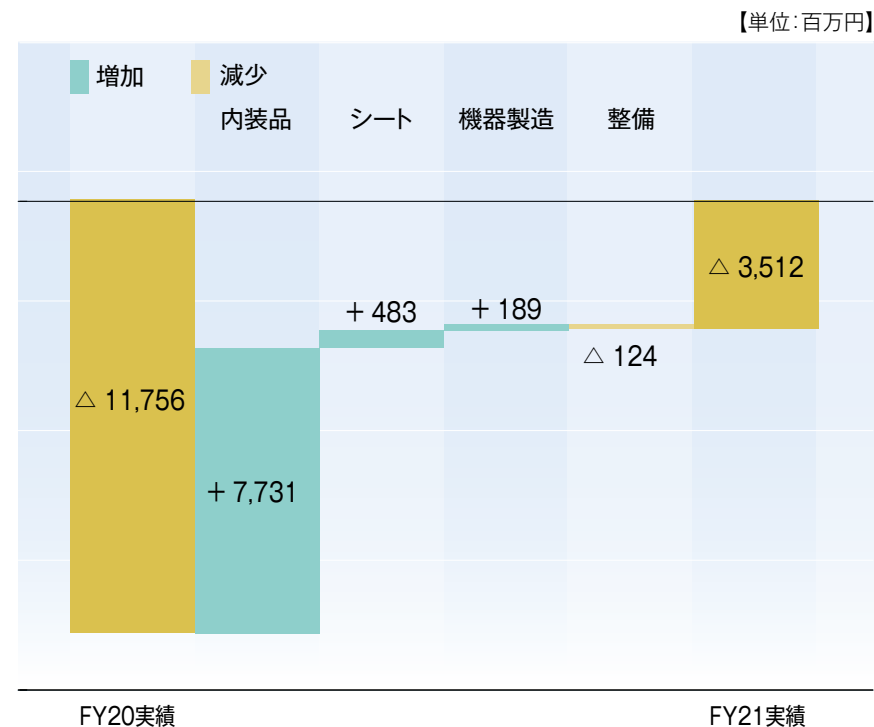
(注)「その他」はオレンジジャムコの事業を含んでおります。

セグメント別 売上高・経常利益-② (前期比)

売上高



経常利益



Point

- 内装品は、感染症拡大による影響等で航空機メーカーは生産スケジュール変更を余儀なくされたことに加え、ボーイング 787 型機の生産調整などにより、ギャレー及びラバトリーの出荷が減少
- シートは、感染症拡大による影響等で顧客による納期変更やボーイング 787 型機の生産調整などによりビジネスクラス・シート「Venture」の出荷が翌期以降に繰り延べられたことなどから減少
- 機器製造は、民間航空機向け製品の炭素繊維構造部材や航空機エンジン部品の出荷が増加
- 整備は、機体整備において完成工事が増加

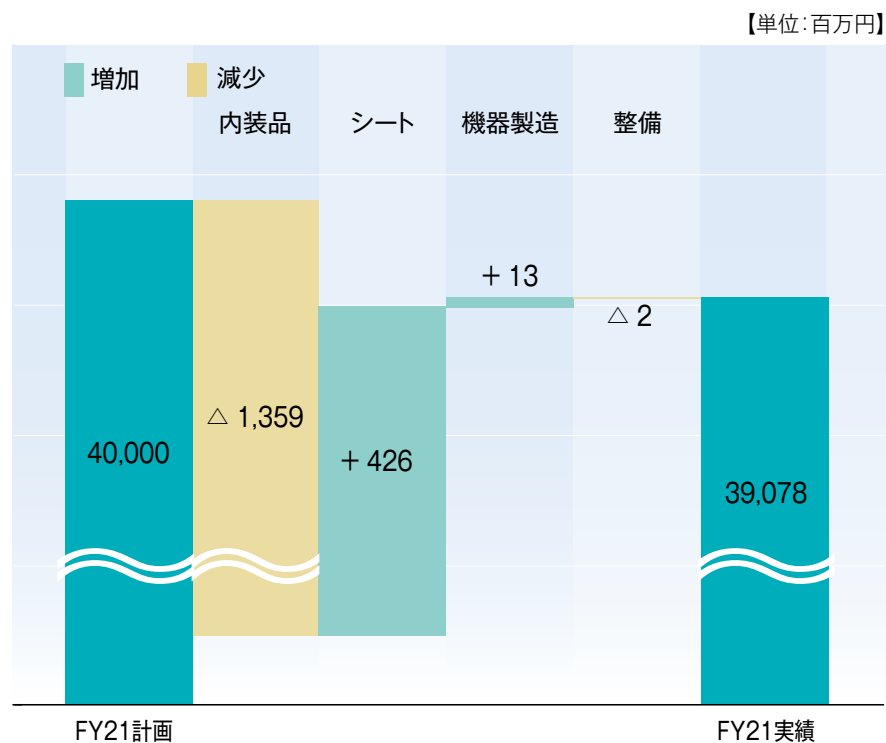
Point

- 内装品は、原価低減策の効果や一部プログラムにおいて顧客仕様変更に伴う追加売上などの影響、為替差益の発生、運航機数の増加によりエアライン向けスペアパーツ販売が増加したことなどから改善
- シートは、原価低減策の効果や採算性の悪い特注品の出荷が減少したことから改善
- 機器製造は、販売費及び一般管理費が増加したものの、売上高の増加や採算性向上活動への取組みなどにより改善
- 整備は、売上高は増加したものの、販売費及び一般管理費が増加したことなどにより減少

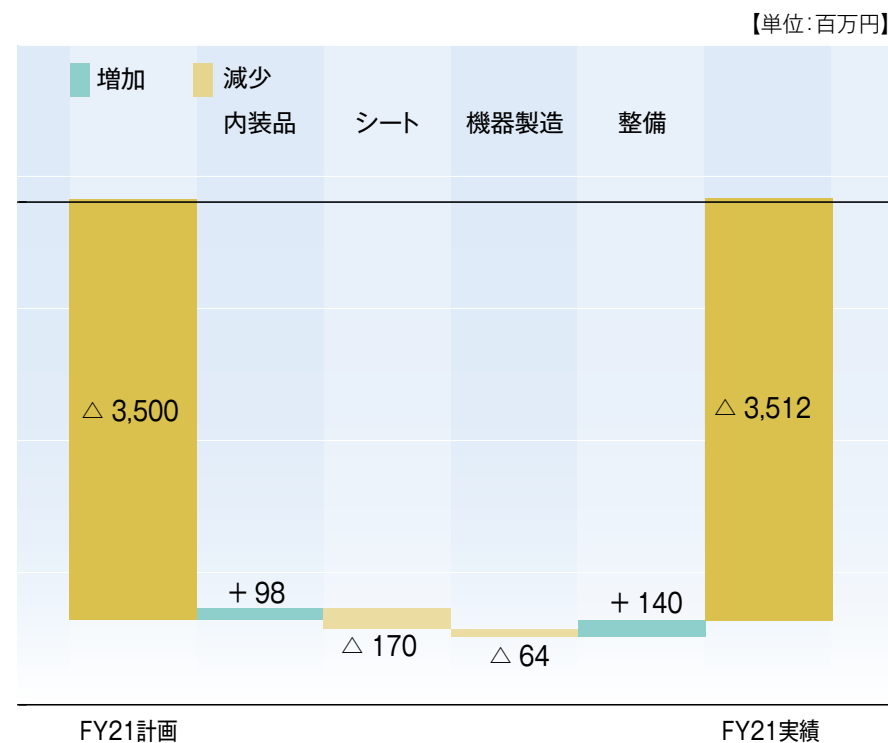
セグメント別 売上高・経常利益-③ (計画比)



売上高



経常利益



Point

- 内装品は、ボーイングの生産調整などにより減少
- シートは、一部プログラムの出荷が早まったことなどにより増加

Point

- 内装品は、円安による為替差益の増加などにより改善
- シートは、一部プログラムのキャンセルに係わる一過性損失などにより悪化

【単位:百万円】

科目	FY20末 2021年3月31日現在	FY21末 2022年3月31日現在	増減
〈資産の部〉			
流動資産			
現金及び預金	5,275	9,276	4,000
受取手形、売掛金及び契約資産	21,092	19,199	△ 1,893
棚卸資産	47,408	40,746	△ 6,662
その他流動資産	3,156	2,049	△ 1,106
流動資産合計	76,932	71,271	△ 5,661
固定資産			
有形固定資産	12,782	12,425	△ 356
無形固定資産	1,692	1,282	△ 409
投資その他の資産	9,829	8,671	△ 1,157
固定資産合計	24,303	22,379	△ 1,923
資産合計	101,236	93,651	△ 7,585

科目	FY20末 2021年3月31日現在	FY21末 2022年3月31日現在	増減
〈負債の部〉			
流動負債			
支払手形及び買掛金	3,726	4,248	522
電子記録債務	3,482	2,665	△ 817
短期借入金	48,118	48,156	37
1年内返済予定の長期借入金	1,000	960	△ 40
前受金	5,516	6,241	724
工事損失引当金	4,102	3,828	△ 273
その他流動負債	5,426	4,807	△ 618
流動負債合計	71,373	70,908	△ 464
固定負債			
長期借入金	3,000	2,310	△ 690
その他固定負債	10,346	9,337	△ 1,008
固定負債合計	13,346	11,647	△ 1,698
負債合計	84,719	82,556	△ 2,163
〈純資産の部〉			
純資産合計	16,517	11,095	△ 5,422
負債純資産合計	101,236	93,651	△ 7,585

Point

- 受取手形及び売掛金は、売上高の減少と売掛金の回収により減少
- 棚卸資産は、発注計画の見直しなどにより減少

- 自己資本比率 16.0%→11.5%

(注)「収益認識に関する会計基準」(企業会計基準第29号2020年3月31日)等を当連結会計年度の期首から適用しています。

【単位:百万円】

	FY20	FY21
営業活動によるキャッシュ・フロー	△ 11,615	6,801
投資活動によるキャッシュ・フロー	△ 1,104	△ 646
フリー・キャッシュ・フロー	△ 12,719	6,155
財務活動によるキャッシュ・フロー	9,581	△ 2,570
現金及び現金同等物の期末残高	3,946	8,174

Point

- 営業活動によるキャッシュ・フローは、売掛金の回収によりキャッシュインフロー

【単位:百万円】

	当社	新潟 ジャムコ	宮崎 ジャムコ	中条 ジャムコ	ジャムコ アメリカ	ジャムコ エアロデザイン エンジニアリング	ジャムコ シンガポール	ジャムコ フィリピン	ジャムコ エアロ マニファク チャリング	徳島 ジャムコ	ジャムコ エアロテック	オレンジ ジャムコ
売上高	36,592	1,532	901	433	5,989	540	0	386	795	750	372	74
営業利益	△ 1,845	△ 418	2	△ 38	△ 1,009	△ 42	△ 125	50	△ 56	37	16	△ 20
経常利益	△ 2,099	△ 399	△ 5	△ 42	△ 1,141	△ 35	△ 131	44	△ 57	38	16	△ 19
当期純利益	△ 5,413	△ 234	△ 2	△ 59	△ 1,147	15	△ 124	36	△ 37	23	6	△ 13

(注1) ジャムコアメリカは、エアライン向けの客室改修事業やスペアパーツ販売などが大きく減少 又、今後の見通しを踏まえ、繰延税金資産の一部取り崩しを行っております。

(注2) ジャムコシンガポールは、今後の安定的な生産の見通しが立たないことから、会社清算(解散日は2021年1月31日)

技術を翼に世界の空へ

 **Jamco**
ALWAYS FLY TOGETHER



Always Fly Together