

# 2023年3月期 決算説明資料

2023年5月12日

# 技術のジャムコは、 士魂の気概をもって

- 一、夢の実現にむけて挑戦しつづけます。
- 一、お客様の喜びと社員の幸せを求めていきます。
- 一、自然との共生をはかり、豊かな社会づくりに貢献します。

- この資料に掲載されている情報のうち歴史的事実以外のものは、発表時点で入手可能な情報に基づく当社の経営陣の判断による将来に関する見通しであり、経済動向、為替レート、市場需要、税制や諸制度に関するさまざまなリスクや不確実な要素を含んでおります。実際の業績はこれらの見通しとは異なる結果があり得ることをご承知おきください。
- この資料における数値について、記載金額は、表示桁未満を切捨てしており、増減率(%)は、表示桁未満を四捨五入して作成、表示しております。
- 本資料を(株)ジャムコの許可無く転載・複写することを禁じます。又、本資料を使用することにより生じたいかなる損害について(株)ジャムコは一切責任を負いません。

# 2023年3月期 決算の状況

- 04 | グループ連結P/L
- 05 | 連結経常利益の前期比差異要因
- 06 | 連結経常利益の計画比差異要因
- 07 | セグメント別 売上高・経常利益-①(前期比/計画比)
- 08 | セグメント別 売上高・経常利益-②(前期比)
- 09 | セグメント別 売上高・経常利益-③(計画比)
- 10 | グループ連結B/S
- 11 | グループ連結C/F
- 12 | グループ各社の状況

【単位:百万円】

	FY21 (実績)	FY22 (計画)	FY22 (実績)	前期比 (増減)	計画比 (増減)
売上高	39,078	49,800	47,225	8,146	△ 2,574
売上総利益	4,358	11,712	10,072	5,714	△ 1,639
販管費	7,533	8,931	8,339	805	△ 592
営業利益	△ 3,174	2,780	1,733	4,908	△ 1,046
営業外損益	△ 337	△ 920	△ 606	△ 269	313
経常利益	△ 3,512	1,860	1,127	4,639	△ 732
特別損益	530	407	467	△ 63	59
税金等調整前当期純利益	△ 2,981	2,268	1,594	4,575	△ 673
親会社株主に帰属する 当期純利益	△ 4,081	2,160	2,174	6,255	14
1株当たり当期純利益 (円)	△ 152.15	80.52	81.05	—	—
売上為替レート (円/USドル)	111.14	130.75	135.08	—	—

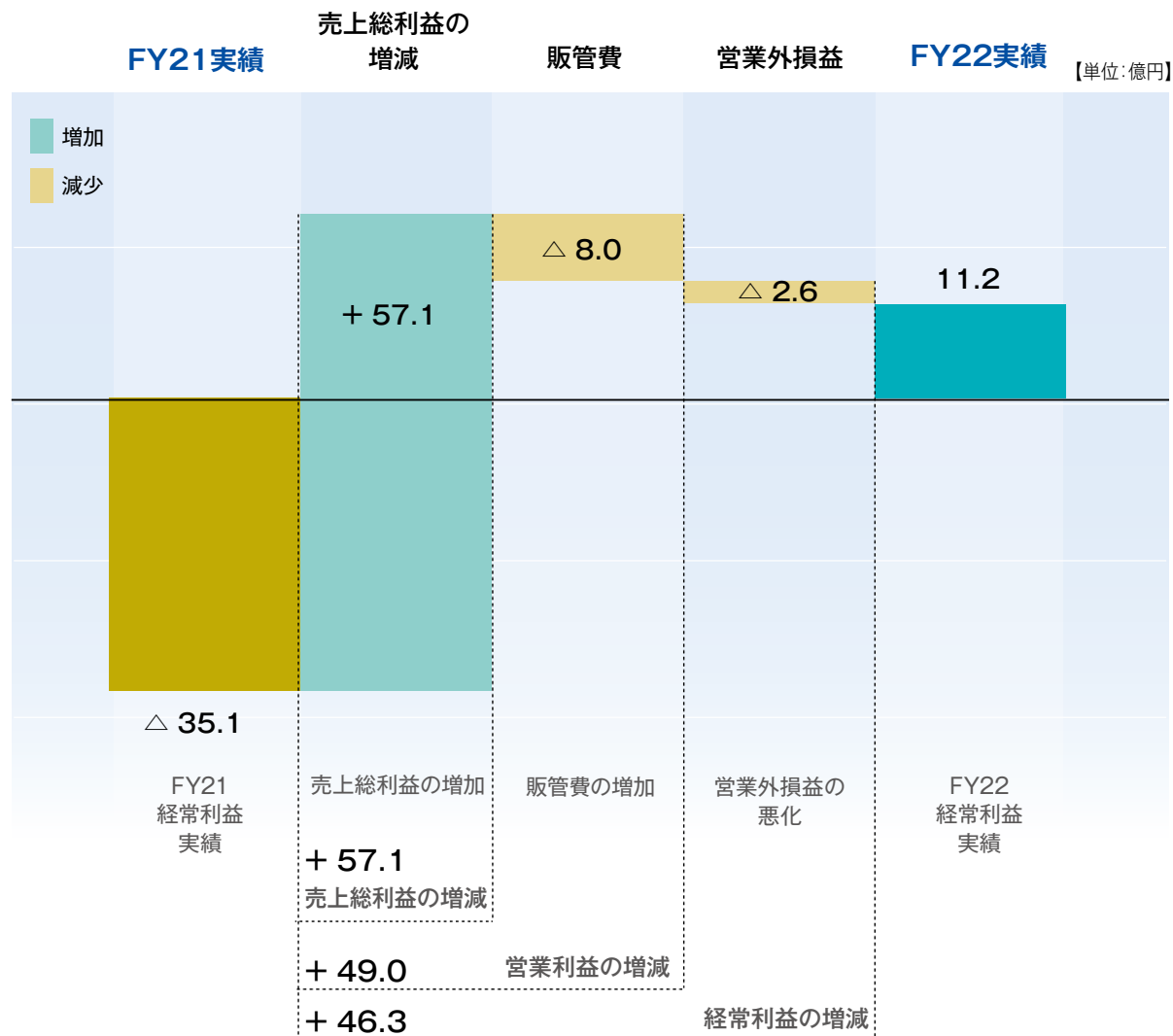
(注)計画とは、2022年11月8日の決算発表時の業績予想数値です。



# 連結経常利益の前期比差異要因



## ■ 前期比 +46.3億円



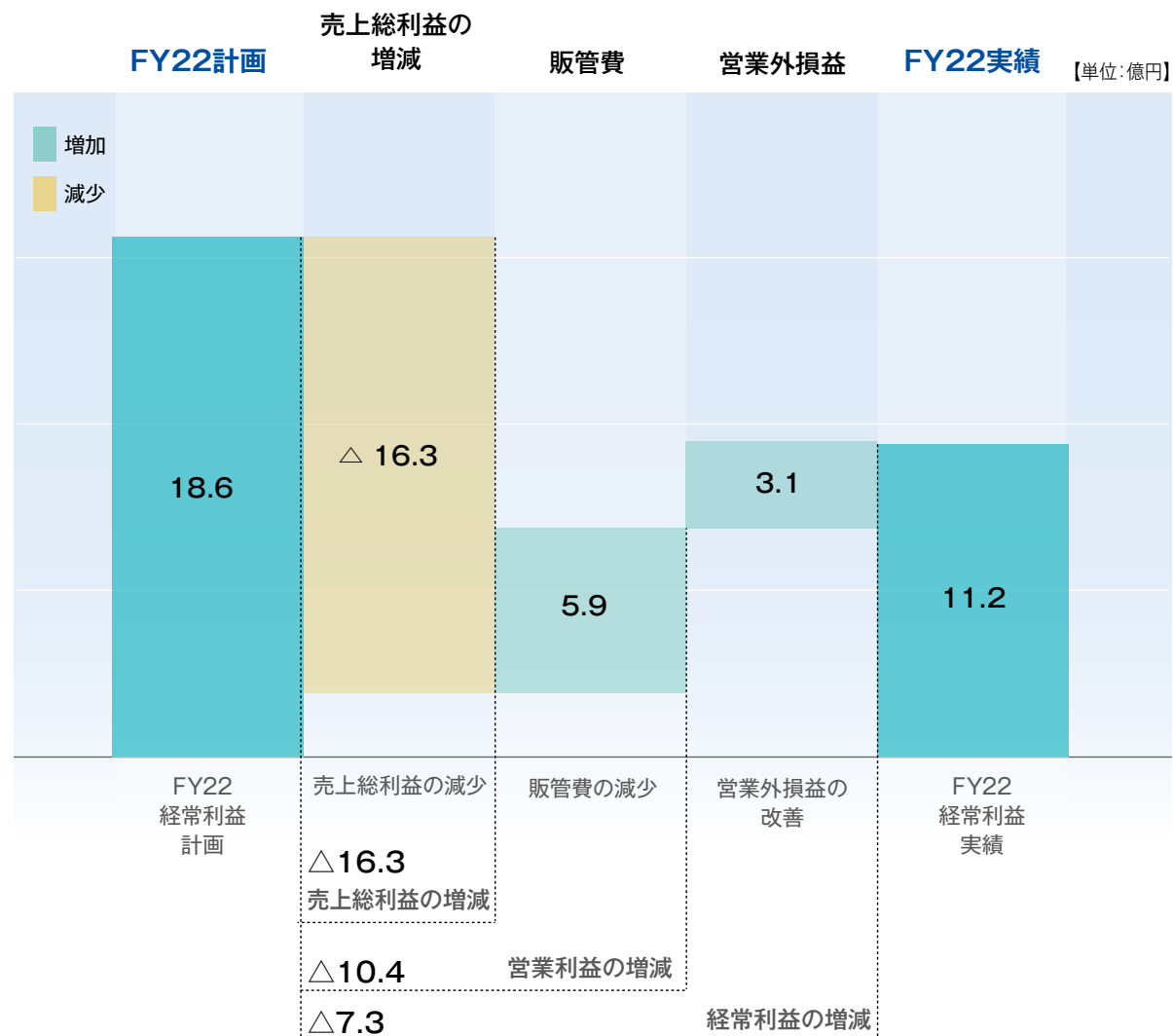
Point

- 売上総利益**
  - 運航機数増加によるスペアパーツ販売の増加及び円安による収益増加
- 販管費**
  - 販売手数料の増加 △6.0億円
  - 人件費の増加 △4.9億円
  - 試験研究費の減少 +2.2億円
  - その他 +0.7億円
- 営業外損益**
  - 支払利息の増加 △6.2億円
  - 為替差益の増加 +4.1億円
  - その他 △0.5億円

# 連結経常利益の計画比差異要因



## ■ 計画比 △7.3億円



Point

- 売上総利益**
  - 売上高の減少に加え、一部調達品の価格上昇などにより減少
- 販管費**
  - 試験研究費の減少 +1.6億円
  - 人件費の減少 +1.6億円
  - その他 +2.7億円
- 営業外損益**
  - 為替差益の増加 +2.3億円
  - その他 +0.8億円

## セグメント別 売上高・経常利益-① (前期比/計画比)



【単位:百万円】

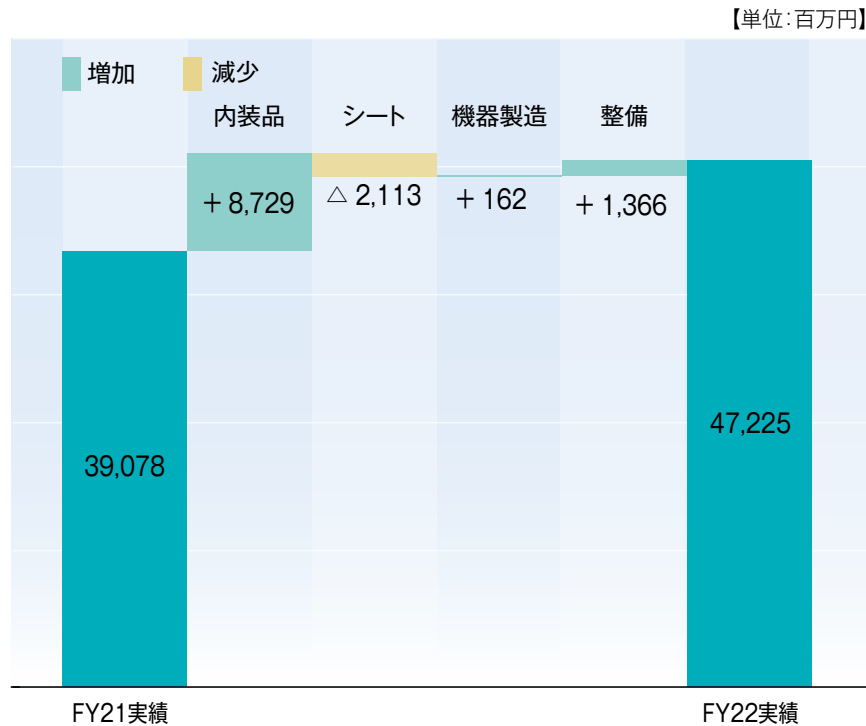
	売上高					経常利益				
	FY21 (実績)	FY22 (計画)	FY22 (実績)	前期比 (増減)	計画比 (増減)	FY21 (実績)	FY22 (計画)	FY22 (実績)	前期比 (増減)	計画比 (増減)
航空機内装品	20,884	30,000	29,614	8,729	△ 385	△ 342	3,820	3,586	3,929	△ 233
航空機シート	5,982	4,900	3,869	△ 2,113	△ 1,030	△ 3,109	△ 2,100	△ 2,708	401	△ 608
航空機器製造	4,913	5,600	5,075	162	△ 524	△ 204	50	85	289	35
航空機整備	7,297	9,000	8,663	1,366	△ 336	180	90	170	△ 9	80
その他	0	0	2	1	2	△ 35	0	△ 6	28	△ 6
合計	39,078	49,800	47,225	8,146	△ 2,574	△ 3,512	1,860	1,127	4,639	△ 732

(注)「その他」はオレンジジャムコの事業を含んでおります。

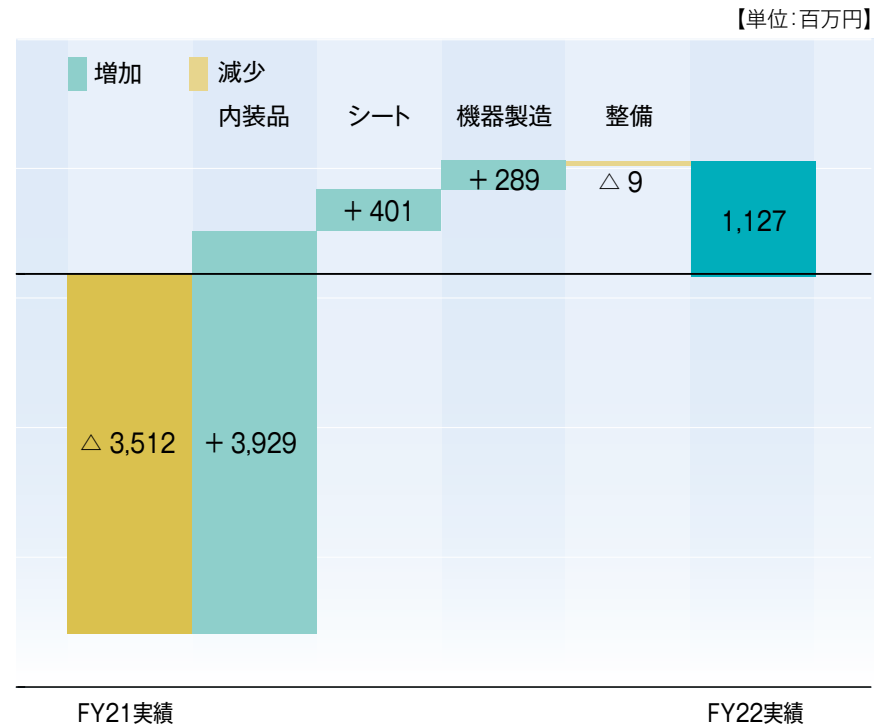
# セグメント別 売上高・経常利益-② (前期比)



## 売上高



## 経常利益



### Point

- 内装品は、運航機数の増加によりエアライン向けスペアパーツ販売が増加したことやボーイング 787 型機向け製品の出荷が再開したことなどから増加
- シートは、ビジネスクラス・シート「Venture」の出荷が開始されたものの、顧客による納期変更などにより減少
- 機器製造は、炭素繊維構造部材の出荷が増加
- 整備は、部品整備において一部プログラムの完成工事が増加

### Point

- 内装品は、売上高の増加に加え、業務効率改善の効果、及び円安による為替差益の発生などから増加
- シートは、売上高の減少に加え、円安によるドル建てコストの上昇などにより経常損失となるが、経常損益は改善
- 機器製造は、売上高の増加に加え、採算性向上活動への取組みなどから経常損益は改善
- 整備は、売上高は増加したものの、販売費および一般管理費が増加したことなどから減少

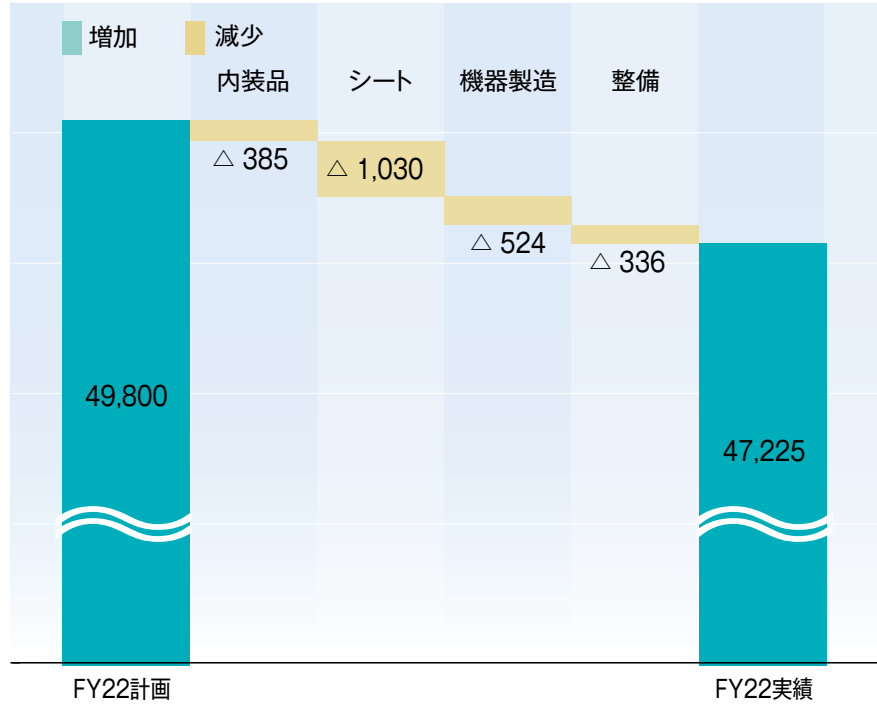


# セグメント別 売上高・経常利益-③ (計画比)



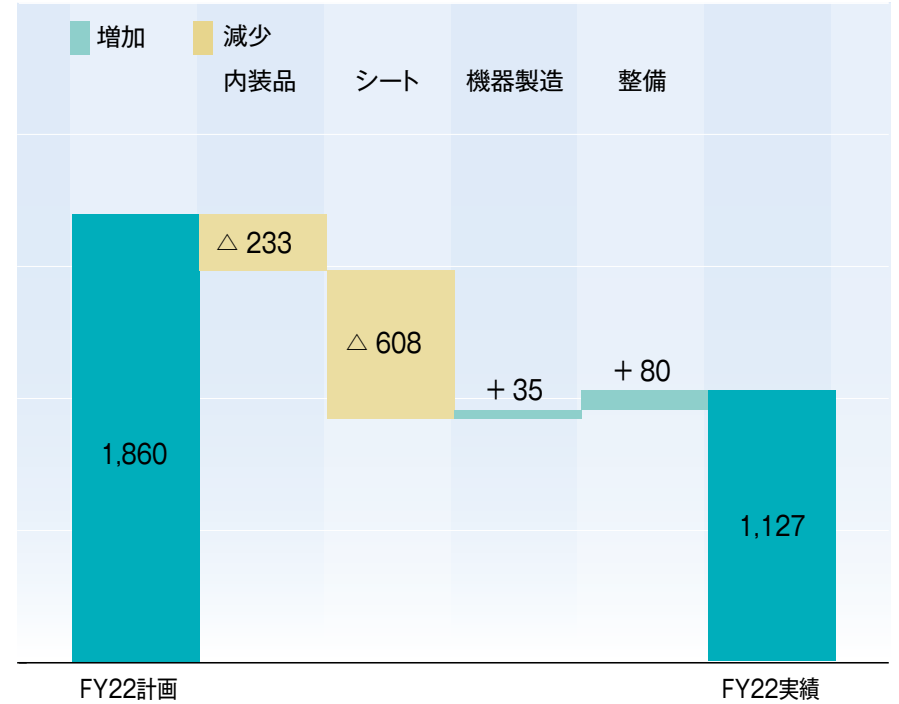
## 売上高

【単位:百万円】



## 経常利益

【単位:百万円】



### Point

- 内装品及びシートは、顧客による納期変更などから減少
- 機器製造及び整備は、一部プログラムの出荷が翌期に繰り延べられたことなどにより減少

### Point

- 内装品及びシートは、売上高の減少に加え、一部調達品の価格上昇により減少
- 機器製造及び整備は、採算性向上活動への取組みなどから改善

【単位:百万円】

科目	FY21 末 2022年3月31日現在	FY22 末 2023年3月31日現在	増減
〈資産の部〉			
<b>流動資産</b>			
現金及び預金	9,276	8,334	△ 941
受取手形、売掛金及び契約資産	19,199	17,615	△ 1,584
棚卸資産	40,746	48,732	7,986
その他流動資産	2,049	2,639	589
<b>流動資産合計</b>	<b>71,271</b>	<b>77,321</b>	<b>6,050</b>
<b>固定資産</b>			
有形固定資産	12,425	11,590	△ 835
無形固定資産	1,282	1,807	525
投資その他の資産	8,671	10,074	1,403
<b>固定資産合計</b>	<b>22,379</b>	<b>23,472</b>	<b>1,092</b>
<b>資産合計</b>	<b>93,651</b>	<b>100,794</b>	<b>7,143</b>

科目	FY21 末 2022年3月31日現在	FY22 末 2023年3月31日現在	増減
〈負債の部〉			
<b>流動負債</b>			
支払手形及び買掛金	4,248	4,719	470
電子記録債務	2,665	2,997	332
短期借入金	48,156	50,022	1,866
1年内返済予定の長期借入金	960	1,060	100
前受金	6,241	8,374	2,133
工事損失引当金	3,828	4,280	451
その他流動負債	4,807	5,577	769
<b>流動負債合計</b>	<b>70,908</b>	<b>77,032</b>	<b>6,123</b>
<b>固定負債</b>			
長期借入金	2,310	1,250	△ 1,060
その他固定負債	9,337	9,128	△ 208
<b>固定負債合計</b>	<b>11,647</b>	<b>10,378</b>	<b>△ 1,268</b>
<b>負債合計</b>	<b>82,556</b>	<b>87,411</b>	<b>4,855</b>
〈純資産の部〉			
<b>純資産合計</b>	<b>11,095</b>	<b>13,383</b>	<b>2,288</b>
<b>負債及び純資産合計</b>	<b>93,651</b>	<b>100,794</b>	<b>7,143</b>

## Point

- 受取手形及び売掛金は、売掛金の回収により減少
- 棚卸資産は、出荷が翌期以降に繰り延べられたことなどから増加

- 自己資本比率 11.5%→12.9%

【単位:百万円】

	FY21	FY22
営業活動によるキャッシュ・フロー	6,801	87
投資活動によるキャッシュ・フロー	△ 646	△ 1,025
フリー・キャッシュ・フロー	6,155	△ 938
財務活動によるキャッシュ・フロー	△ 2,570	△ 705
現金及び現金同等物の期末残高	8,174	6,958

## Point

- 営業活動によるキャッシュ・フローは、棚卸資産の増加があったものの、税金等調整前当期純利益の増加などによりキャッシュインフロー

## グループ各社の状況



【単位:百万円】

	当社	新潟 ジャムコ	宮崎 ジャムコ	中条 ジャムコ	ジャムコ アメリカ	ジャムコ エアロデザイン エンジニアリング	ジャムコ シンガポール	ジャムコ フィリピン	ジャムコ エアロ マニュファク チャリング	徳島 ジャムコ	ジャムコ エアロテック	オレンジ ジャムコ
売上高	42,354	2,121	774	628	10,580	490	64	485	869	764	440	120
営業利益	2,340	37	57	49	△ 732	△ 16	△ 6	9	8	39	7	5
経常利益	2,739	33	58	48	△ 1,203	24	△ 11	1	7	40	8	5
当期純利益	2,849	10	51	18	△ 1,403	21	467	△ 7	4	25	3	3

(注1)ジャムコシンガポールは、清算手続き中

技術を翼に世界の空へ

 **Jamco**  
ALWAYS FLY TOGETHER



*Always Fly Together*